


# Montage handleiding

Eindop aan een leuning monteren




## Stap 1



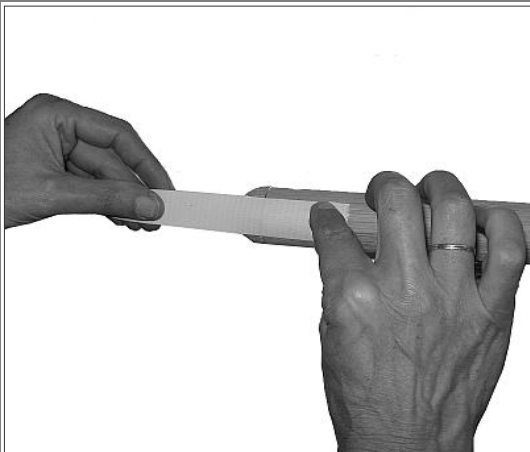
Smeer de knop in met 1 component PU lijm.

## Stap 2



Druk de knop tegen het uiteinde van de leuning.

## Stap 3



Tape de knop vast met plakband.

## Stap 4



Laat de tape er een paar uur op zitten.

## Stap 5



Vijl of schuur het dopje gelijk met de leuning.

## Stap 6



Het eindresultaat.